



# Asia del Sur

Kit de Cultura

**SIM**

# SIM

## Declaración de propósito

Convencidos de que nadie debe vivir y morir sin haber escuchado las buenas nuevas de Dios, creemos que Él nos llamó a hacer discípulos del Señor Jesucristo en comunidades donde es menos conocido.

[www.misionessim.org](http://www.misionessim.org)

© SIMUSA

Imágenes representativas de Canva.

# ◆ Contenidos



2

KIT DE CULTURA  
INTRODUCCIÓN

---

3

ASIA DEL SUR  
PÁGINAS DE  
INFORMACIÓN

---

17

COMPARTIENDO  
ESPERANZA: IDEAS PARA  
LA PARTICIPACIÓN  
FAMILIAR

---

18

ORACIÓN POR  
ASIA DEL SUR

---

20

PÁGINAS DE  
MANUALIDADES

---

24

ACTIVIDADES DEL  
ESTUDIANTE

---



# ◇ Kit Cultural Asia del Sur



## Querido Maestro o Padre

¡Gracias por tu interés en enseñar a niños sobre las misiones! Este kit está diseñado para introducir a los niños en la hermosa diversidad de nuestro mundo, esperando que puedan desarrollar una pasión por cruzar barreras y amar a las personas que viven y mueren sin Jesús.

## Aprende

Este kit contiene información sobre Asia del Sur, así como páginas de actividades, juegos, ideas para manualidades y ayudas visuales. Este recurso funcionará en ambientes familiares o grupos más grandes como Escuela Dominical o EBDV (Escuela Bíblica de Vacaciones). Para muchas de las secciones hay actividades o manualidades. Mira el kit completo antes de empezar y asegúrate que tienes los materiales que necesitas para las actividades que decidas utilizar. La información se divide en pequeños fragmentos para que puedas elegir lo que quieres compartir o usarlo como unidad de estudio durante un período de tiempo más largo.

## Inspira

Anima a los niños a seguir el mandato de Jesús de hacer discípulos de todas las naciones orando por las personas que aún no lo conocen en Asia del Sur.

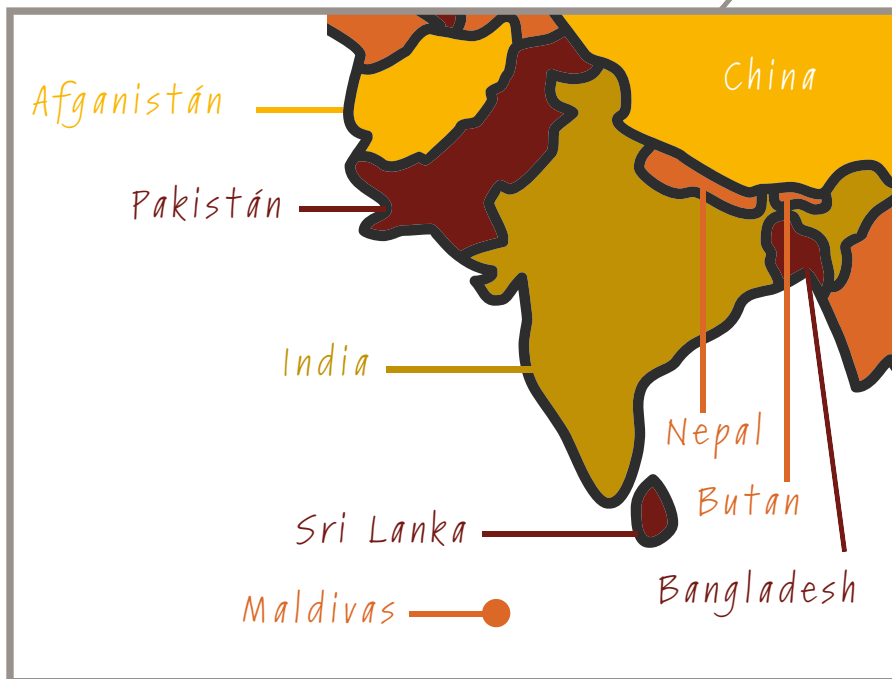
Hagan una lluvia de ideas de formas creativas en las que pueden unirse a la Gran Comisión. Recuérdales que cualquier persona que ama a Jesús, puede compartir las Buenas Nuevas con la gente de su alrededor.

## Mateo 28:19-20

"Por tanto, vayan y hagan discípulos en todas las naciones, y bautícenlos en el nombre del Padre, y del Hijo, y del Espíritu Santo. Enséñenles a cumplir todas las cosas que les he mandado. Y yo estaré con ustedes todos los días, hasta el fin del mundo."



# ◇ ¿Dónde Está Asia del Sur?



## Asia del Sur

Se encuentra en la parte sur central del continente asiático y está formado por los países de Afganistán, Pakistán, India, Maldivas, Sri Lanka, Nepal, Bután y Bangladesh. El sur de Asia incluye alrededor del 3,5% de la masa terrestre del mundo, el 24% de la población mundial.

# ◇ Clima y Población



## Clima

El clima en los países del Sur de Asia varía desde el monzón tropical (clima húmedo y seco) en el sur hasta templado en el norte, en países del sur como Sri Lanka, las Maldivas y El sur de la India es mayormente cálido en el verano con fuertes lluvias durante el monzón. En el norte, Nepal, Bután y el norte de la India hace calor en el verano, pero es fresco en el invierno. El Himalaya en el norte de la India y Nepal bloquean los vientos fríos del norte de Asia, por lo que las temperaturas son mucho más moderadas en las llanuras de abajo. En gran parte, toda la región se considera que tiene un clima monzónico, con veranos cálidos y húmedos e inviernos fríos y secos.

## Población

Asia del Sur es la región más poblada del mundo. Es el hogar de algunas de las ciudades más pobladas del mundo. Dhaka, la ciudad capital de Bangladesh, Delhi, la ciudad capital de la India, Mumbai, una mega ciudad en la India, y Karachi, una metrópolis de Pakistán, son cuatro de las **mega ciudades** más grandes del mundo.

## Economía

Alrededor del 24% de la población del sur de Asia cae por debajo de la línea internacional de pobreza de \$1.25/por día. Afganistán y Bangladesh tienen el mayor número de personas **por debajo de la línea de pobreza** y Bután, Maldivas y Sri Lanka tiene el nivel más bajo. La India ha estado trabajando para aliviar la pobreza y a partir de 2011, el 21,9% de la población de la India vive por debajo de la línea de pobreza, en comparación con el 41,6% en el 2005.

## ◇ Idiomas



### *Idiomas de Asia el Sur*

En el sur de Asia hay una gran cantidad de idiomas. El sistema de escritura utilizado para escribir los diversos idiomas depende mayormente de la religión que sigue el **grupo lingüístico**. Por ejemplo, en Afganistán y Pakistán, que son países **musulmanes**, se utiliza el alfabeto árabe. La escritura Devanagari es utilizada por muchos idiomas no musulmanes, incluido el nepalí y muchos idiomas indios. . El idioma hablado por la mayor parte de la población es el hindi, que se encuentra en la India. El inglés también se habla ampliamente, especialmente en áreas urbanas y en las relaciones comerciales.

### *Lenguajes de la India*

India tiene 22 idiomas oficiales y su población habla más de 1,700 idiomas. El hindi es uno de los idiomas nacionales basado en el antiguo idioma sánscrito que se habla ampliamente en el norte.

### *येसु ने कहा, मैं दुनिया का प्रकाश हूँ*

Jesús dijo: "Yo soy la luz del mundo".

### *Saludos*

En India, la forma en que se saluda depende de la creencia y del idioma que hablas. Cuando se habla a un **Hindú**, se dice "Namaste" mientras se juntan ambas manos (en posición de oración). Si se le habla a un musulmán en urdu, se diría "Salaam". Y si se le habla a un cristiano en hindi, se diría "Jai Masi ki", que significa victoria para el Mesías. ¡También se puede decir siempre "Jai Hind", que significa ¡Victoria para la India!



# ◇ Diversidad de Creencias



## *Diversidad*

El sur de Asia tiene las poblaciones Hindú **Sij** y **Jainista** más grandes del mundo y también tiene una población musulmana muy grande. El 68% por ciento de la población es hindú, el 35% es musulmana y el resto sigue el Cristianismo, el Budismo y el Sijismo. Hindúes, **Budistas**, Jainistas, Sij y Cristianos se concentran en India, Nepal, Sri Lanka y Bután, mientras que los Musulmanes se concentran en Afganistán, Bangladesh, Pakistán y Maldivas.

## *Conflicto*

Una de las grandes fortalezas y belleza del sur de Asia radica en su diversidad, pero también puede ser una fuente de conflicto. El extremismo religioso y la lucha entre las diferentes religiones sigue siendo un gran desafío. En los últimos años se ha producido una severa persecución de los cristianos en algunos países de Asia del Sur.

## *Cristianismo en India*

Según la tradición india, la fe cristiana fue introducida en la India por el Apóstol Tomás, que pudo haber llegado a la costa de Malabar (Kerala) en el año 52 d.C. Hay más de 30 millones de personas que siguen a Jesús en la India, pero aun así el 90% de las personas en la India nunca han escuchado el nombre de Jesús. Oremos por los seguidores de Jesús mientras comparten la esperanza con sus vecinos.

# Hinduismo



## Hinduismo

El ochenta por ciento de la población de la India practica el hinduismo. Los hindúes adoran 330 millones de dioses y creen en la **reencarnación** y el **karma**. Las vacas se consideran sagradas ya que simbolizan la fuerza y proporcionan la leche que da vida. De los muchos dioses que los hindúes adoran, algunos de los dioses principales son: Brahma, de quien se dice es el creador, Vishnu, el preservador, y Shiva, el destructor.

El objetivo de todo hindú es vivir una buena vida para que, cuando muera, pueda lograr una mejor posición en su próxima vida mejorando continuamente hasta que un día pueda ser un Brahma.

## Diwali: Festival Hindu

Diwali es un festival de 5 días que se celebra a finales de octubre o principios de noviembre en honor a la victoria del bien sobre el mal. Celebra la victoria de Lord Ram sobre Ravana y el regreso de Lord Ram y su esposa Sita a su reino. Es conocido como el "Festival de las Luces" por todos los fuegos artificiales, pequeñas lámparas de arcilla (diyas) y velas que se encienden. Para la mayoría de las familias hindúes indias, Diwali es el festival más esperado del año.

Video sobre la Cosmovisión Hindú:  
<https://world-views.com/hindu-video/>



## ◇ Islam y Budismo



### Islam

El Islam constituye el 100% de la población de Maldivas, el 99% de la población Afgana y el 90% de la población de Bangladesh. Las escrituras islámicas son las enseñanzas de **Mahoma**, que vivió alrededor del 570 al 632 EC (era común) y el **Corán**, que se cree que es la palabra de Alá, Dios.

El Islam enseña que Dios es misericordioso y todopoderoso.

Los musulmanes consideran que el Islam es la revelación completa y final de Alá. El Islam enseña que habrá un juicio final en el que los justos irán al paraíso y los injustos irán al infierno.

### Ramadan: Festival Musulman

Ramadán es el noveno mes del calendario islámico, observado por los musulmanes de todo el mundo como un mes de oración, reflexión y comunidad. El Ramadán se celebra todos los años y es uno de los **Cinco Pilares del Islam**. Ramadán celebra la primera revelación de Mahoma. Musulmanes de todo el mundo celebran juntos este festival, incluso en la India.

### Budismo

En la tradición budista no hay dioses. En lugar de creer en un Dios o dioses, los budistas se esfuerzan por alcanzar un estado de **iluminación** mediante el cual convertirse en un ser "como un dios", poniendo fin al ciclo de la reencarnación.

Video sobre la Cosmovisión del Islam y Budismo:  
<https://world-views.com/>



# ◇ Vestimenta



## India

Tanto los hombres como las mujeres en la India usan ropa holgada de telas naturales como el algodón o la seda. Tradicionalmente, las mujeres casadas usan un sari que consta de varias yardas de tela colorida envuelta en la cintura con un extremo sobre el hombro. Salwar kameez, que son pantalones holgados con una túnica hasta la rodilla, lo usan todas las mujeres. En la mayoría de los lugares, es importante que las mujeres casadas usen una dupatta, que es una bufanda que se coloca sobre los hombros para mostrar modestia. Los hombres visten ropa occidental o el pijama tradicional, que consiste en pantalones holgados con una kurta o camisa larga. La ropa de Bangladesh es muy similar a la ropa india.

## Pakistán

En Pakistán, tanto hombres como mujeres usan salwar kameez. Cada una de las cuatro regiones de Pakistán tiene su propia adaptación local de esta vestimenta tradicional.

## Afganistán

La ropa en Afganistán varía mucho, ya que es el hogar de diferentes etnias, incluidos los tayikos, el grupo étnico iraní de habla persa, los pashtunes, los iraníes orientales, que usan el pashto como primera lengua, los hazara, un grupo étnico de habla persa nativo de la región de Hazarajat, en el centro de Afganistán, y los uzbekos, un grupo étnico turco originario de Asia Central, entre otros. La mayoría de la ropa es similar a la de la región del sur de Asia y, a menudo, incluye cubiertas para la cabeza de las mujeres.



# ◇ Cosas Famosas de la India



## Taj Mahal

El Taj Mahal es la atracción turística más popular de la India. En realidad, es un **mausoleo** construido por el emperador Shah Jahan en 1632 como tumba para su esposa favorita. El emperador y su esposa están enterrados uno al lado del otro en esta ornamentada estructura de mármol blanco a orillas del río Yamuna en la ciudad de Agra. El Taj Mahal es una de las Nuevas Siete Maravillas del mundo.

## Inventos de la India

¿Alguna vez has usado champú o te has abrochado un botón? ¡Podemos agradecer a la India por esos asombrosos inventos! La historia cultural de la India abarca más de 4,500 años y ha contribuido mucho al mundo, como con la regla, el número cero y la azúcar refinada. El algodón se cultivó por primera vez en el valle del Indo, y el juego serpientes y escaleras también se creó en la India.

## Gandhi

Mohandas Karamchand Gandhi, más conocido como "Mahatma" Gandhi, fue un abogado indio conocido por lanzar el movimiento "Quit India" que finalmente condujo a la independencia de la India del dominio británico. "Mahatma" en sánscrito significa "gran alma" o "venerado". Era un título de honor otorgado a este hombre amante de la paz. Gandhi ahora está representado en todas las monedas indias, que se llaman rupias.





## ◇ Cocina Asia del Sur



### *Cocina Sur de Asia*

El sur de Asia es famoso por su cocina fragante, colorida y especiada, y al igual que en el paisaje, el idioma y la cultura, hay una gran variedad de cocina según la región en la que se encuentre. Los alimentos básicos de la mayoría de los países del sur de Asia son el pan sin levadura, el arroz, lentejas y frijoles. Los alimentos en esta área del mundo se condimentan con varios tipos de ají, pimienta negra, clavo y otras hierbas y especias fuertes. El jengibre se usa tanto en recetas saladas como dulces en las cocinas del subcontinente indio. Las creencias religiosas también influyen en los alimentos que se comen. Por ejemplo, los hindúes no comen carne de res porque las vacas se consideran sagradas y los musulmanes no comen carne de cerdo porque los cerdos se consideran impuros.

### *Cocina de Bangladesh*

Muchos bangladeshíes solo comen alimentos halal que siguen las pautas dietéticas islámicas. Los bangladeshíes también son conocidos por sus reglas sobre hospitalidad y por servir y comer alimentos conocidos como Bangalikota. El arroz es el principal alimento básico de Bangladesh y se sirve con una amplia variedad de lentejas aromáticas y curry.

### *Cocina de Nepal y Bután*

La cocina nepalí y butanesa es similar a la cocina tibetana, que es conocida por el uso de fideos, cabra, yak, cordero, albóndigas, queso (a menudo de yak o leche de cabra), mantequilla, yogur y sopas.



# ◇ Receta de Chapati (Roti)



## Ingredientes

- 1 taza de harina de trigo integral
- 1 taza de harina para todo uso
- 1 cucharadita sal
- 2 cucharadas Aceite de oliva
- $\frac{3}{4}$  taza de agua caliente

## Instrucciones

En un tazón grande, mezcla ambos tipos de harina y la sal.

Con una cuchara de madera, agrega el aceite de oliva y suficiente agua para hacer una masa suave que sea elástica pero no pegajosa.

Amasa la masa sobre una superficie ligeramente enharinada hasta que quede suave. Divide en 10 partes iguales. Enrolla cada pieza en una bola y deja reposar unos minutos.

Calienta una sartén a fuego medio. Engrasa ligeramente. En una superficie ligeramente enharinada, con un rodillo ligeramente enharinado, extiende cada bola de masa como una tortilla.

Cuando la sartén comience a humear, coloca el chapati. Cocina hasta que aparezcan manchas marrones claras en la parte inferior (unos 30 segundos). Voltea el chapati y cocina del otro lado. Repite para todas las bolas de masa. (Se puede servir con hummus, chutney u otros platos picantes).

Si está cocinando en una estufa de gas, el chapati se puede colocar durante unos segundos sobre la llama abierta, dándole los hermosos puntos carbonizados. El chapati debe hincharse cuando se pone en la llama. Gírelo con unas pinzas, dejándolo en la llama solo unos segundos por cada lado.

## ◇ Receta de Kheer (pudín de arroz)



### Ingredientes

- ¼ de taza de arroz basmati
- 4 tazas de leche entera
- 6 cucharadas de azúcar (añadir según sea necesario)
- ½ cucharadita de polvo de cardamomo
- 1 pizca de hebras de azafrán
- 1 cucharada de almendras picadas o en rodajas
- 1 cucharada de anacardos picados o en rodajas
- 1 cucharada de pistachos picados o en rodajas
- 1 cucharada de pasas doradas

### Instrucciones

En un tazón grande, remoja el arroz durante 15 a 20 minutos.

Mientras el arroz se remoja, vierte la leche en una cacerola grande y deja que hierva. Retira 1 cucharada de leche tibia en un tazón pequeño y remoja las hebras de azafrán en él. Drena el agua del arroz y agrega el arroz a la leche hirviendo. Cocina hasta que el arroz esté medio cocido y luego mezcla el azúcar. Continúa cocinando a fuego lento-medio hasta que el arroz esté completamente cocido. Agrega los ingredientes restantes, excepto las pasas y revuelve hasta que se mezclen bien. Agrega las pasas antes de servir. El Kheer se puede servir caliente, tibio o frío.



# Vocabulario

**Alá:** Palabra islámica para Dios.

**Budismo:** Una religión, originada en la India por Buda (Gautama), que sostiene que la vida está llena de sufrimiento causado por el deseo y que la forma de acabar con este sufrimiento es a través de la iluminación.

**Iluminación:** El acto o estado de obtener conocimiento o percepción espiritual que nos libera del ciclo de renacimiento (reencarnación).

**Cinco pilares del Islam:** Obligaciones rituales en el Islam, consideradas obligatorias por los creyentes, y son la base de la vida musulmana.

**Hindú** Una persona que sigue el hinduismo, la religión común de la India, que es extremadamente diversa.

**Línea Internacional de Pobreza:** El umbral que determina si alguien vive en la pobreza. La línea se basa en el valor de los bienes necesarios para mantener a un adulto (en 2020, \$1.90/día).

**Islam:** La fe religiosa de los **musulmanes**, basada en las palabras y el sistema religioso fundado por el profeta Mahoma y enseñado por el Corán.

**Jain:** Una persona que sigue el jainismo, una religión fundada en la India en el siglo VI a. C. que enfatiza la perfectibilidad de la naturaleza humana y la liberación del alma, especialmente a través de la no violencia hacia todas las criaturas vivientes.

**Karma:** La suma de las acciones de una persona determinará su futuro estado de existencia. La creencia de que, si una persona vivió una buena vida, renacerá en un mejor estado, pero si ha vivido una mala vida, volverá en el mismo o menor estado de su ser.

**Grupo lingüístico:** Un grupo de lenguas relacionadas de una lengua ancestral común.

**Mausoleo:** Un lugar de entierro para un individuo o familia

**Megaciudad:** Una ciudad con una población de un millón o más personas.

**Mahoma:** Visto como el último profeta de Dios en todas las ramas principales del Islam.

**Corán:** El libro sagrado de la fe islámica que se cree que es la palabra de Dios dada al profeta Mahoma por el arcángel Gabriel.

**Reencarnación:** El renacimiento de un alma en un nuevo cuerpo (ya sea animal o humano).

**Sij:** Una persona que sigue el sijismo, una religión monoteísta, fundada en la India en el siglo XV por el gurú Nanak.



# ◇ Juegos



## Gilli Danda

Gilli Danda es uno de los juegos infantiles más conocidos que se juegan en la India rural. Es un popular juego callejero que rivaliza con la popularidad del cricket y tiene reglas similares. El juego se juega con una pequeña pieza de madera cónica en ambos lados conocida como Gilli y una pieza de madera más grande que se usa para golpear la Gilli conocida como danda. El objetivo del juego es llevar a los Gilli lo más lejos posible de la base de operaciones.

## Kho-Kho

Kho-Kho es un popular juego de atrapar de 12 jugadores. Los equipos deben perseguir y tocar a los jugadores del equipo contrario para ganar este juego. El equipo perseguidor envía a nueve jugadores al campo y se sientan en línea recta con jugadores alternos mirando hacia lados opuestos. Los cazadores deben asegurarse de atrapar a los corredores antes del tiempo estipulado, que suele rondar los 9 minutos por entrada.

## Pitthu

En Pitthu, los jugadores se dividen en dos equipos. Una pequeña pila de piedras planas y una pelota son las dos cosas necesarias para este juego. Cada equipo se turna para derribar la pila y correr mientras el otro equipo tiene que golpear/tocar a cada uno de los jugadores del equipo contrario con la pelota. Si el equipo que lanza su tiro a la pila logra reconstruir la pila antes de que la pelota los golpee o los toque, entonces ganan. Cualquier jugador que sea golpeado queda fuera del juego.

## ◇ Deepa: Una Niña como tú



### *Deepa solo ha conocido el trabajo duro*

Cuando era niña, ella misma cortaba pasto y vendía vegetales en el mercado local para proveer para su familia. Deepa conoció a Jesús cuando era adolescente y, a pesar de la oposición de su familia, se aferró a su fe, orando para encontrar la libertad.

Cuando uno debe elegir entre la educación y obtener un ingreso para la supervivencia de la familia, la educación casi siempre sale perdiendo. Así que Deepa apenas podía reconocer letras y números cuando llegó a la Gran Ciudad en busca de trabajo. El único trabajo que Deepa pudo encontrar requería que comenzara a trabajar a las 4 a. m. y hasta las 11 p. m. por una fracción del salario de lo que recibían los demás.

### *Deepa aun oraba por encontrar libertad y soñaba con una mejor vida*

Se unió a una iglesia en la ciudad y encontró creyentes que la ayudaron en su viaje. Se mudó a un ambiente seguro, fue discipulada y encontró un mejor trabajo. Incluso pudo volver a la escuela para obtener su certificado. Al conectarse con el pueblo de Dios en la Gran Ciudad, Deepa encontró los recursos, la ayuda y las oportunidades que necesitaba desesperadamente.

Deepa aún afirma que aprobar sus exámenes de clase 10 y 12 es un milagro, aunque quienes la rodean pueden afirmar su arduo trabajo y su crecimiento en sabiduría para tomar buenas decisiones que dan vida. Aprobar sus exámenes de secundaria le dio la oportunidad de tener un nuevo sueño. Deepa ahora está estudiando para ser enfermera para ayudar a las personas cuando más lo necesitan, tal como encontró ayuda cuando más la necesitaba.

*Mi mandato es: "¡Sé fuerte y valiente! No tengas miedo ni te desanimas, porque el SEÑOR tu Dios está contigo dondequiera que vayas".*

*Josué 1:9*



# ◇ Compartiendo Esperanza



## *Las Personas de Asia del Sur*

Las personas del sur de Asia a menudo están muy abiertas a hablar sobre la fe. Dado que ellos provienen de diversos orígenes religiosos, una buena manera de entablar conversaciones espirituales es preguntar a qué dios adoran. (¡Pueden ser creyentes!) Esto te dará la oportunidad de aprender sobre su visión del mundo y compartir la tuya. Ellos se conectan bien con las historias, así que piensa en una historia de la Biblia, o una historia de tu propia vida, que muestre el amor de Dios por su pueblo.

## *Hindúes*

En el hinduismo, hay muchos dioses a los que adorar, pero ninguno de ellos tiene una relación profundamente personal con las personas. ¡Esa es una forma en que nuestro Dios es único! Cuando compartas acerca de Dios, habla acerca de cómo Jesús vino a la tierra para estar con la gente y salvarlos por su gran amor.

## *Ideas para participar en familia*

◇ 1

### *Oren*

Que Dios revele la verdad de Su Hijo Jesucristo a las personas de Asia del sur alrededor del mundo.

◇ 2

### *Inviten*

Inviten a un estudiante internacional o persona de otro país a su casa. Disfruten el conocerse unos a otros.

◇ 3

### *Compartan una Historia*

Una historia de su vida o de la Biblia que muestre el amor de Dios por todas las personas.



# ◇ Ora por Asia del Sur



## 1 *Grupos menos Alcanzadas*

Ora por más trabajadores para la cosecha, tanto del sur de Asia como de otras partes del mundo, que tengan un corazón por las personas que viven y mueren sin Cristo.

## 2 *Personas vulnerables*

Ora por nuevas empresas creativas en justicia social, negocios, desarrollo comunitario y medicina para que más personas en poblaciones vulnerables puedan obtener la atención que necesitan.

## 3 *Seguidores de Jesús*

Ora por los creyentes del sur de Asia que están compartiendo de Jesús con sus vecinos y que pueden enfrentar dificultades o persecución. Ora por protección y valentía mientras aman a sus comunidades.

## 4 *Niños como Tú*

Ora por los niños del sur de Asia que aún no conocen a Jesús. Pídele a Dios que los proteja y les dé acceso a una buena educación y los recursos que necesitan para prosperar.

## ◇ Libros Recomendados

### Festival of Colors (Festival de Colores)

El hermano y la hermana, Mintoo y Chintoo, están ocupados recolectando las flores que se usan para hacer los polvos de colores que se arrojan durante el festival indio de colores conocido como Holi. Cuando finalmente llega el día, se reúnen con familiares, amigos y vecinos para las festividades que celebran la amistad, el perdón y el empezar de nuevo.


*Editor: Beach Lane Books, ISBN: 978-1481420495*



### Good Night India (Buenas Noches India)

Como un recorrido virtual para niños pequeños, este libro muestra muchos de los sitios turísticos, animales y tradiciones más interesantes de la India. Sitios como las montañas del Himalaya, el Templo Dorado, el Taj Mahal y muchos otros sitios turísticos populares, así como leones, tigres y delfines, se presentan en este pequeño pero informativo libro.


*Editor: Good Night Books, ISBN: 978-1602194779*



### T is for Taj Mahal (T es por Taj Majal)

Este libro lo lleva en un recorrido por algunas de las cosas más famosas de la India, de la A a la Z. Este libro es excelente incluso para niños mayores, ya que incluye hermosas imágenes y explicaciones más largas.


*Editorial: Prensa del oso durmiente, ISBN: 978-1585365043*



### Finders Keepers? (Encontrando Buscadores)

Este libro bellamente ilustrado se basa en una historia real ambientada en la India. Los lectores pueden experimentar esta forma de transporte interesante y, sin embargo, muy común en la India. Junto con personajes coloridos, los lectores aprenden sobre el respeto por otras culturas, los valores de honestidad y hacer lo correcto.

*Editor: Good Night Books, ISBN: 978-1602194779*





## Vístete

Los niños más pequeños pueden disfrutar jugando a disfrazarse mientras estudian juntos. El material de sábanas blancas o de colores hace excelentes Saris para las niñas o Lungis para los niños. Las bufandas transparentes y coloridas son ideales para cubrir la cabeza de las mujeres y turbantes para los hombres. Hay tutoriales sencillos sobre como envolver Saris en internet.

### Necesitarás:

Bufandas ligeras

Toallas ligeras de tejido largo

### Lungi

Envuelve la toalla liviana o la tela con forma de rectángulo alrededor de la cintura de los niños, metiéndola hacia adentro, de manera similar a envolverte con una toalla. Alcanza desde el dobladillo inferior y doble la tela sobre sí misma, cortando la longitud por la mitad. Amarra o mete de forma segura.

### Sari

Usando un trozo largo de tela, envuélvelo alrededor de la cintura del niño como una falda, varias veces, dejando suficiente tela para cubrir el hombro izquierdo. Después de envolver la "falda", puede atarse para evitar que se resbale. (Tradicionalmente, el sari se mete en una enagua que se usa debajo de un sari). También se pueden usar imperdibles para mantenerlo en su lugar.





## Artesanía con Henna

La henna es una forma de arte que se asemeja a tatuar la piel, pero se pinta con tinta vegetal, generalmente del árbol de Henna.

Se realiza con mayor frecuencia en las manos (tanto en el dorso como en las palmas de las manos), brazos y pies, pero también se puede realizar en la cara.

### Necesitarás:

Papel

Lápices Marcadores

○

Guantes de goma

Marcador permanente

Pide a cada niño que dibuje sus manos en papel de color carne, como papel de construcción. Deja que los niños diseñen su propio patrón (generalmente simétrico) con un marcador negro o marrón oscuro.

- O -

También se pueden usar guantes quirúrgicos (esto es genial para niños mayores). El diseño se puede dibujar en el guante sin estar en la mano, pero generalmente funciona mejor. Los niños pueden trabajar en parejas y dibujar diseños en las manos de los demás. Se necesitará un marcador permanente para esto, por lo que deben tener cuidado de no manchar su ropa. Para inspirarse en el diseño, haz una búsqueda en Internet de diseños con Henna.



## Estampado por Bloques

El Block Printing (estampado) es una forma de arte que se dice se ha utilizado en el sur de Asia durante 2,000 años. Se utiliza un sello de madera intrincadamente tallado en tela o papel para crear hermosos diseños.

### Necesitarás:

Papel o tela blanca

Pintura

Sellos de goma

-O-

Tijeras de Cartón

-O-

Papas

Cuchillos para tallar calabazas

Si usas sellos de goma para hacer un diseño de estampado de bloques, sumerge el sello de goma en pintura y ayuda a los estudiantes a hacer un diseño que se repita sobre la tela. Puedes ayudarlos a aplicar capas de diferentes colores encima o colorear el diseño cuando esté seco.

Los niños mayores pueden recortar formas de cartón y usarlas como sellos, sumergiéndolas en pintura y presionándolas sobre el papel. Para estudiantes mayores más capaces, puede cortar una papa grande por la mitad y hacer que el estudiante talle un diseño en el interior de la papa, usándolo como un sello.





## Artesanía Batik

El Batik es una forma de arte que utiliza tela, cera, y tintes coloridos. Una vez que el diseño ha sido escogido, el artista pinta la tela con cera en las áreas que no están teñidas. La cera evita que el tinte penetre la tela. La cera es removida después de que el tinte se seque y más cera es aplicada en otras zonas y más colores son añadidos. Puede tomar varios días completar una pieza de Batik.


### Necesitarás:

Tela de algodón  
Cinta de lápices  
Pegamento escolar líquido  
Pinceles  
Pintura para tela, Tinta para tela o marcadores

Permite que cada niño dibuje su diseño en un trozo de tela de algodón blanco con un lápiz (pegarlo a la mesa ayuda). Con una brocha y goma blanca, haz que el niño pinte sobre las áreas que quiere mantener de color blanco (estas zonas no se impregnarán de color). Deja secar el pegamento.

Una vez que el pegamento se haya secado, los niños pueden pintar la tela con pintura de tela, pinturas acrílicas o marcadores permanentes.

Una vez que se haya aplicado todo el color y esté seco, retira el pegamento (es posible que deba lavarlo si es que no se despega fácilmente).





# Asia del Sur

Kit Cultural para Estudiantes

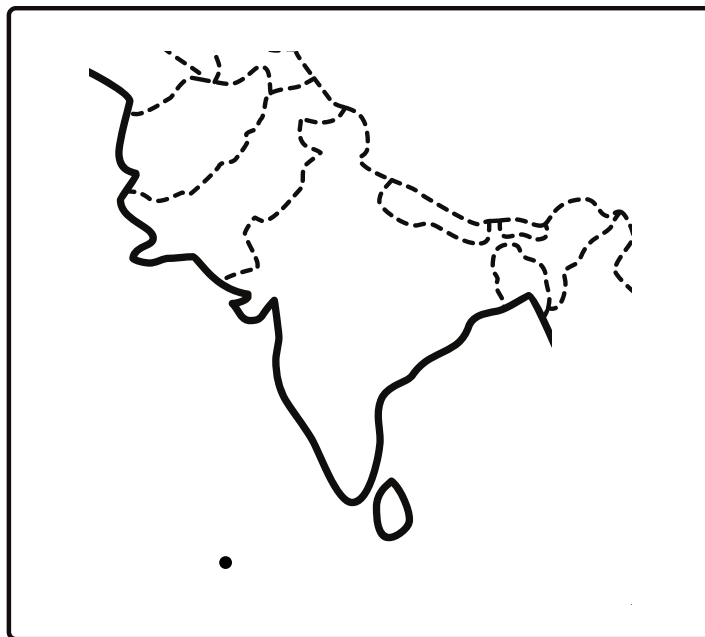
**SIM**





# Encuentra el Sur de Asia

Ubica el sur de Asia en el mapa mundial, luego ubica y colorea Afganistán, Pakistán, India, Sri Lanka, Maldivas, Nepal, Bután y Bangladesh.






# Diseña una Bandera

No importa de dónde seamos, si seguimos a Jesús, ¡somos ciudadanos del cielo!

Diseña una bandera para representar el Reino de los Cielos.

Haz una clave de color que muestre lo que representa cada color.

Escribe una descripción del significado de todos los elementos que elijas pon nombre a tu bandera.



Clave de Color

<input type="checkbox"/>	_____
<input type="checkbox"/>	_____
<input type="checkbox"/>	_____
<input type="checkbox"/>	_____



Descripción de la bandera

---

---

---

---

---

---

---


---

Nombre de la bandera

---

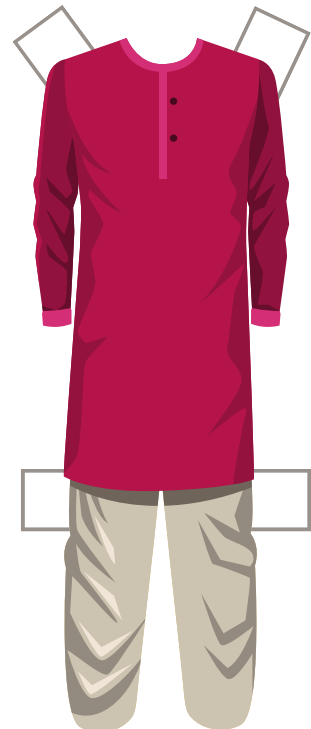
# Página para colorear

El sur de Asia es reconocido por sus elefantes asiáticos y por las hermosas obras de arte que crean los artistas de Henna en muchos países. Colorea este elefante y agrégale tu propio toque creativo.

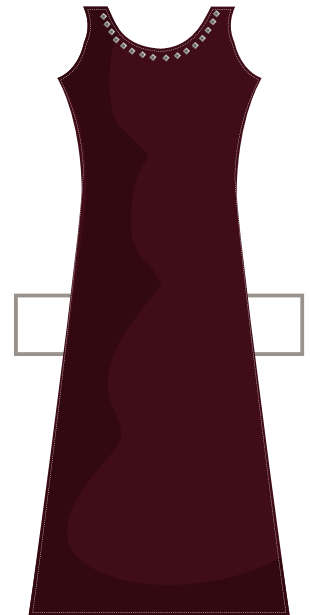
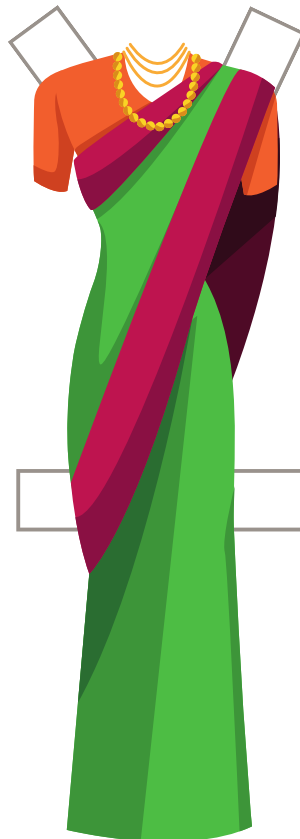


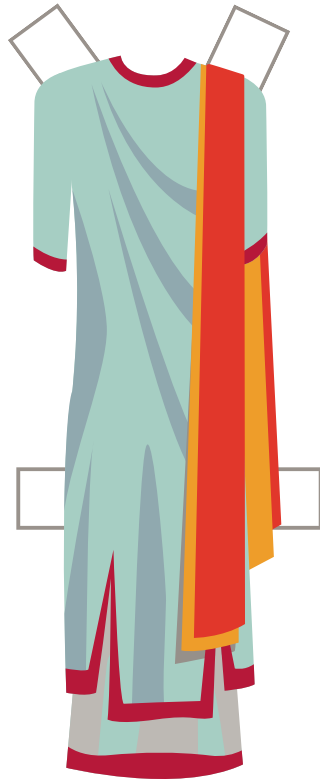




# Muñecos de papel


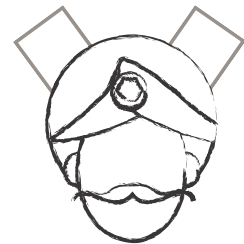

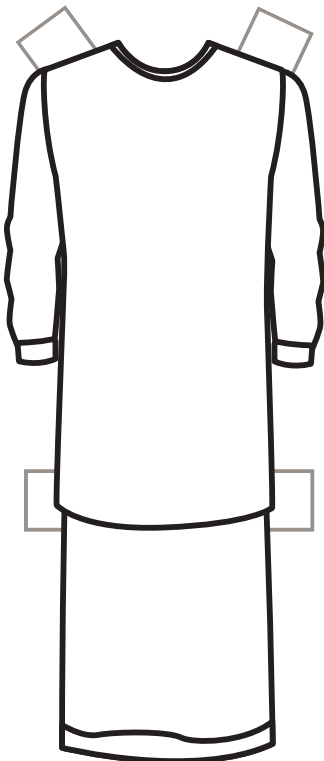
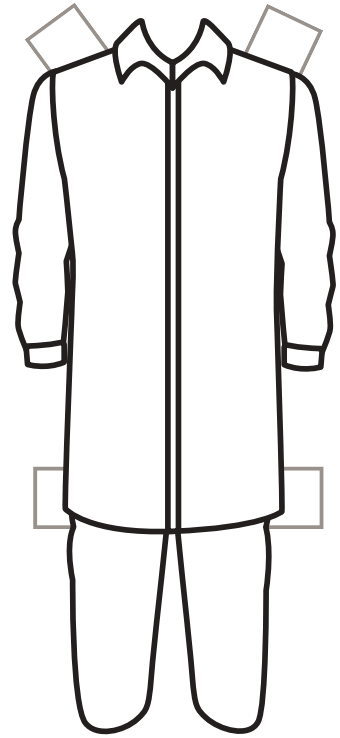

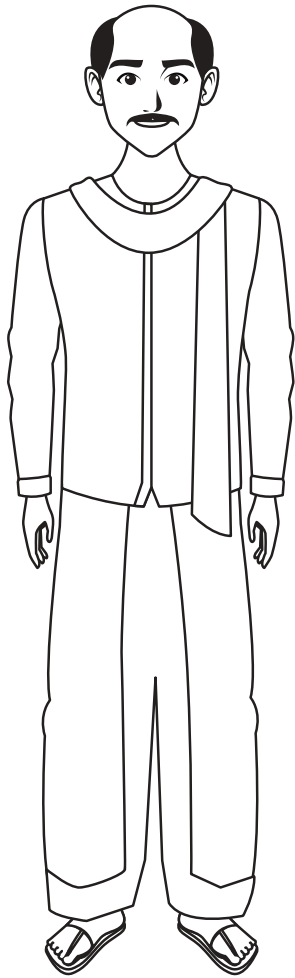


# Muñecos de papel

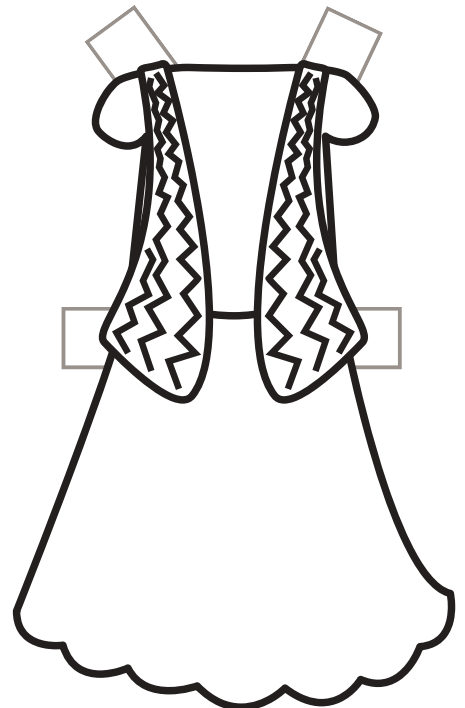
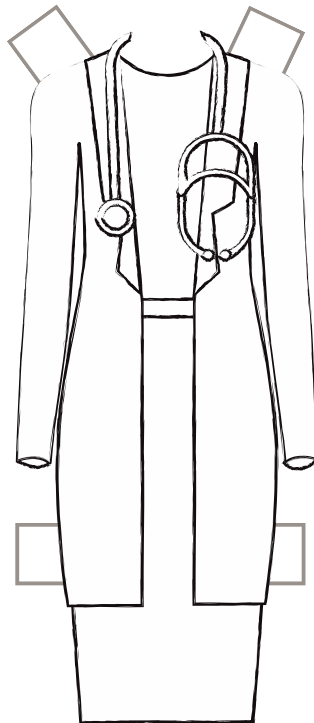


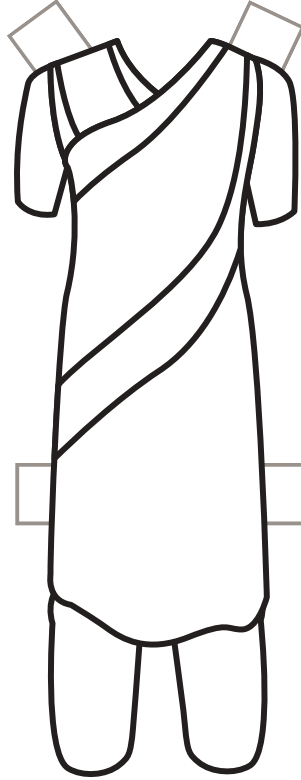
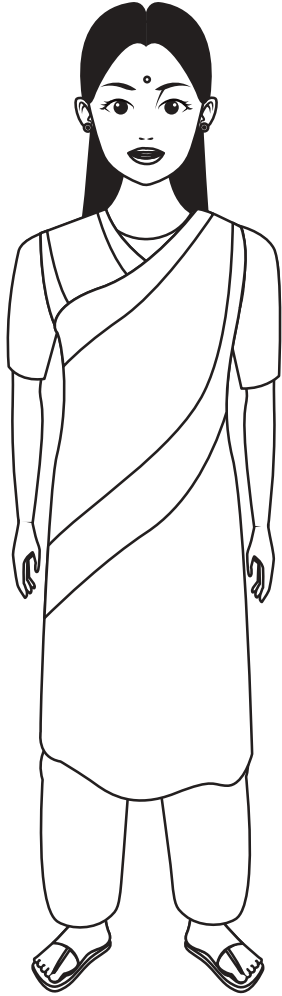




# Colorea tus propios muñecos de papel




# Colorea tus propios muñecos de papel





## Haz un mosaico

El sur de Asia está lleno de una hermosa diversidad. Haz una imagen de un mosaico, llénalo de colores vibrantes. También puedes dibujar un patrón diferente en cada espacio para agregar más variedad a tu creación única.






## Diseña una Mandala

En el antiguo idioma sánscrito, mándala significa círculo. En la India, las mándalas se usan para hacer diseños con Henna y para decoración.

En el hinduismo y las mándalas budistas pueden representar el universo.

Diseña una mándala que represente algo que amas.





# Sé el cambio

Gandhi es famoso por iniciar una revolución pacífica que llevó a la India a ser un país independiente. Escribe sobre un cambio que quieras ver en el mundo y cómo podrías empezar a hacer ese cambio en tu propia vida . ¿Cómo podría afectar eso a las personas que te rodean y al resto del mundo?

*Sé el cambio que quiere ver en el mundo.*

*-Gandhi*



A large, irregularly shaped white area with a torn top edge, containing horizontal lines for writing. The lines are arranged in two main sections: a top section with four lines and a bottom section with six lines.

